ラッツパック・レコード　CD制作のご案内

CDを作りたい方へ

ご自分の音楽をCDにしませんか？

自社で制作したアルバム（EYESシリーズ）が数々の受賞歴を誇るラッツパック・レコードが、これまでのノウハウを生かして、CD制作～全国流通、デジタル配信まで一貫してサポート致します！

◎ジャズ、クラシック、ポップス、ワールド、演歌など 幅広いジャンルを取扱い

◎ご要望に沿ったパッケージ・デザインが可能

◎「デザインだけお願いしたい」、「プレスだけお願いしたい」、

「とりあえず話だけ聞いてみたい」・・・・でも大歓迎！



CD制作の流れ

マスタリング済みの音源を ご用意ください

- 当社でマスタリングも承 れます
- レコーディングからご希望の方はご相談に応じることも可能です

ジャケットデザイン

- ジャケットにした いお写真やテキス ト素材を元に、経 験豊富なデザイナ ーがご希望を伺い ながら制作
- ご自分でデザインされる方は別紙注意点をご覧ください

CDプレス

- マスター音源、デザインデータ入稿後、３週間程度でご納品

※ 状況により変わる場合がございます

流通契約～全国流通

- 全国のＣＤショップAmazonなど国内主要オンラインショップ などに流通
- デジタル配信も可

料金一例：国内プレス（ジュエルケース／4Pフロントジャケット／帯あり）
100枚 で 75,000円（税・送料一ヶ所込み)～ 2022年10月現在 ※状況により価格は変動致します

こんな事も承ります！

- JANコード取得
- JASRAC利用申請
- ISRC番号取得
- フライヤー作成
- プロモーション

※別途お見積り

マスター音源のご入稿について

マスタリング済の音源をDDPフォーマットでCD-Rに焼いて頂くか、ギガファイル便などのデータ送付サイトのご利用も可能です。

CD-Rの場合、万一マスターデータに不備があった場合の事を考慮し、マスター１枚とサブマスター１枚の合計２枚を下記までお送り下さい。

〒106-0031東京都港区西麻布2-12-2　ラッツパック･レコード株式会社
TEL 03-5468-0090

データ送付サイトの場合、ダウンロードリンクを下記宛てお知らせください。
E-MAIL info@ratspack.com　CD制作担当まで

マスタリングを弊社に依頼される場合

別途お見積り致しますので、下記までご相談ください。

TEL 03-5468-0090　（平日10:30～18:00）
E-MAIL info@ratspack.com　CD制作担当まで

ジャケット形態

①ジュエルケース

市販されているCDに最も採用されている透明なプラスチックケースです。

・印刷物（フロントジャケット）は2P～20P位まで（※20ページ以上は応相談）封入可能です。
・デザイン範囲
　フロントジャケット（1～20P程度）
　バックインレイ
　盤面
　帯

盤面下のトレイの色は、黒、白、透明からお選び頂けます。バックインレイ両面をデザインされる場合は、透明を選択ください。

▼ジュエルケース展開図

②デジパック

厚紙の台紙にプラスチック製のトレーを貼り付けたものです。台紙には二つ折り4P、三つ折り6Pなどがあり、スリット部分に歌詞カードやブックレットなどを入れることができます。

・デザイン範囲
　表紙
　裏表紙
　中面（二つ折りの場合2P分／三つ折りの場合4P分）
　盤面
　帯

▼二つ折り4P



▼三つ折り6P

③紙ジャケット

LP等のアナログ・レコードのイメージのままCDの紙製ケースを作ったものです。
ディスクを入れるスリットが1か所の「シングルタイプ」と、2つ折りでスリットもある「ダブルタイプ」があり、それぞれに紙の薄い「E式」と紙の厚い「A式」があります。

・デザイン範囲
　表紙
　裏表紙
　（二つ折りの場合）中面
　盤面
　帯

▲ダブルタイプ



▶シングルタイプ

デザイン入稿について

※ジャケット形態が決まりましたら、担当までお知らせください。弊社より「台紙データ」をご支給いたしますので、そちらをご利用ください。
※デザインを弊社にご依頼される場合は別途お見積りいたしますので、お気軽にご相談ください。

デザインデータ入稿時の注意点

紙製品(ジャケット／帯／バックインレイなど) オフセット印刷

・データはAdobe製「Illustrator」で作成・入稿してください。（ Ver.8～CC2017まで対応 ）
　※ PDF,PSDでの入稿が可能な場合もございます。ご相談下さい
・カラーモードは「CMYK」に設定して下さい。RGBは印刷に適さない為、使用頂けません。
・RGBの画像は使用不可です。解像度は350dpi 、モノクロ2階調の場合は1200dpi に設定して下さい。
・仕上がり寸法から3mm、塗り足して下さい。(仕上がり寸法より3mm外側までデータ作成してください)
・海外プレスの場合は 帯、バックインレイ等に 「Printed in Taiwan」の表記を入れてください。
・フォントはすべてアウトライン化して下さい。

レーベル(盤面) シルク印刷・オフセット印刷

・データはAdobe製「Illustrator」で作成・入稿してください。（ Ver.8～CC2017まで対応 ）
　※ PDF,PSDでの入稿が可能な場合もございます。ご相談下さい 。
・盤面がイラスト、ベタの場合 → シルク印刷　推奨（特色１～３色を使用）
　※ 特色を使用される際は色の指定を記載下さい。
・盤面に写真やグラデーションを使う場合 → オフセット印刷　推奨 （ CMYKの４色 ）
・カラーモードは「CMYK」に設定して下さい。RGBは印刷に適さない為、使用頂けません。
・仕上がり寸法から3mm、塗り足して下さい。(仕上がり寸法より3mm外側までデータ作成してください)
・海外プレスの場合は「Pressed in Taiwan」の表記を入れて下さい。
・必要なロゴを入れて下さい。※1
・フォントはすべてアウトライン化して下さい。

※1オーディオCD　　JASRAC

印刷物の校正につきまして

画像での校正２回程度となります。綿密な色校正をご希望の場合は、本紙校正（※別途見積もり）も承れます。

お問合せ・ご相談はこちら　TEL　　：03-5468-0090　（平日10:30～18:00）
E-MAIL：info@ratspack.com　CD制作担当まで

制作事例





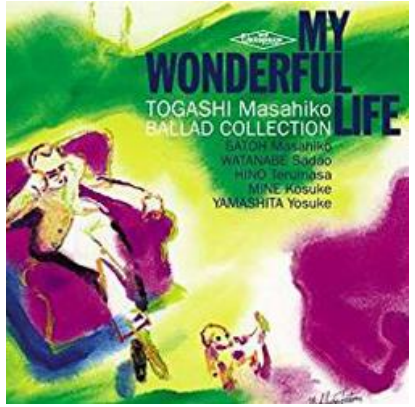

Ratspack RECORDS

デザインを承ることも可能です。
別途お見積りいたしますので、お気軽にご相談ください。

TEL　　：03-5468-0090
（平日10:30～18:00）
E-MAIL：info@ratspack.com　CD制作担当まで